


# PIRÁMIDE DE 20 ESFERAS 1- 6P



En la foto ubicada en la parte superior de esta página puede verse la base sobre la que debe montarse la pirámide y a su derecha e izquierda las seis piezas que compondrán la pirámide de la siguiente foto.



Las seis piezas son de dos tipos: dos de ellas formadas por cuatro esferas y las cuatro restantes por tres esferas cada una de ellas.

La siguiente foto muestra el rompecabezas ya resuelto.




En la siguiente página puede verse el proceso de colocación de las piezas por orden, lo que es suficiente para aprender un método de montaje de este sencillo puzle.


# COLOCACIÓN DE LAS PIEZAS




PIEZAS 1 Y 2



PIEZA 3



PIEZAS 4 Y 5



PIEZA 6

**Nº DE PIEZA    Nº DE ESFERAS**

1	1, 2, 3, 4
2	5, 6, 7
3	8, 9, 10
4	11, 12, 13
5	14, 15, 16
6	17, 18, 19, 20